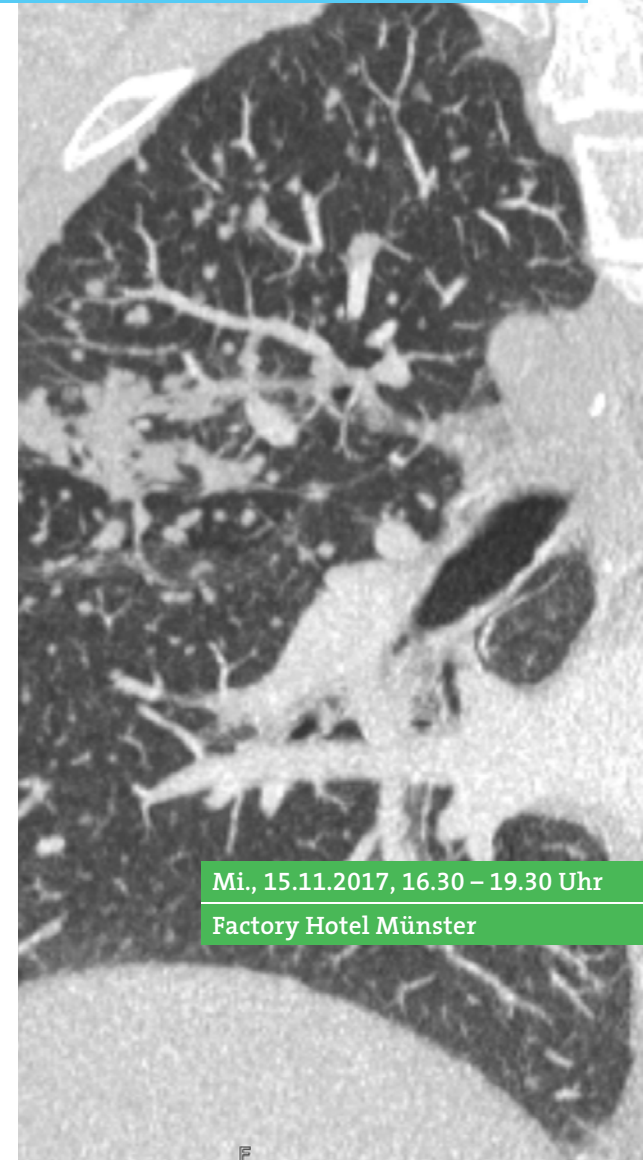
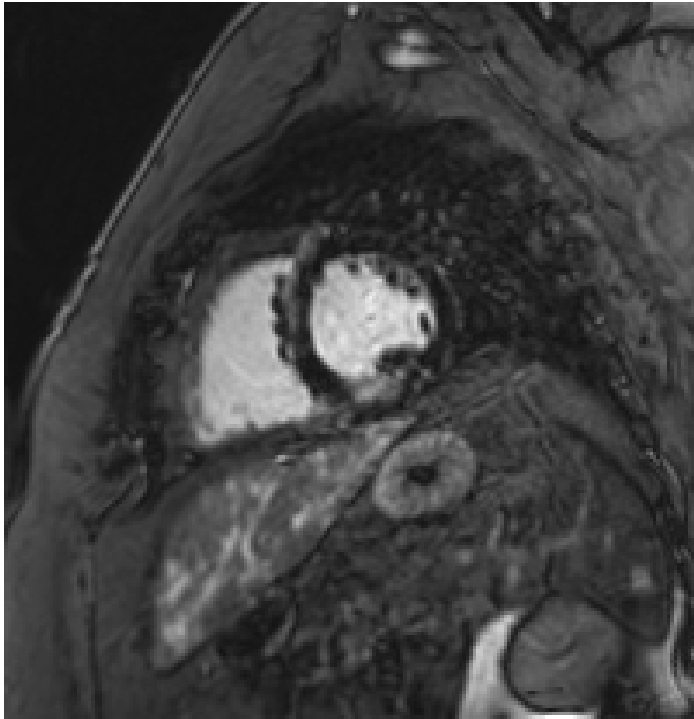


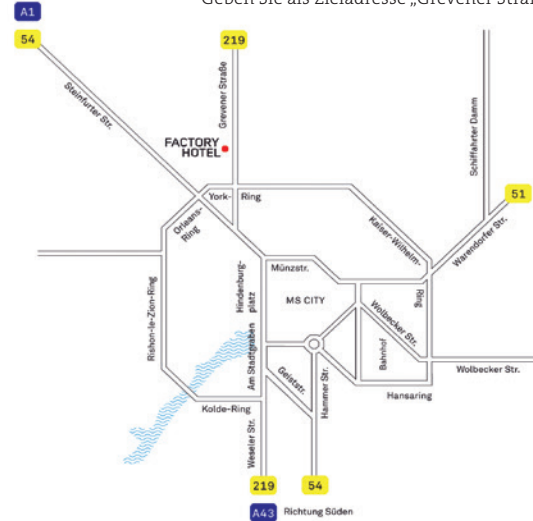
VII. PNEUMO-RADIOLOGISCHE FORTBILDUNG



Mi., 15.11.2017, 16.30 – 19.30 Uhr

Factory Hotel Münster

Veranstaltungsort: **Factory Hotel am Germania Campus**
An der Germania Brauerei 5, 48159 Münster
Hinweis für Navigationsgerät-Nutzer:
Geben Sie als Zieladresse „Grevener Straße 91“ ein.



Klinik für Radiologie
Chefarzt Prof. Dr. Christoph Bremer
Tel: 0251 / 935-51 01
radiologie.sekretariat@sfh-muenster.de

Pneumologische Gemeinschaftspraxis
Dr. Arne Wichmann
Tel: 0251 / 1313610

akademie
für medizinische Fortbildung
Ärztelkammer Westfalen-Lippe
Kassenärztliche Vereinigung Westfalen-Lippe

St. Franziskus-Hospital GmbH
Hohenzollernring 70, 48145 Münster
Tel: 0251 / 9 35-0 | Fax: 0251 / 9 35-40 60
info@sfh-muenster.de
www.sfh-muenster.de

Die Veranstaltung findet mit Unterstützung
folgender Sponsoren statt:



1.500,- €



1.000,- €



1.500,- €



1.000,- €



750,- €

Stand: 08 / 2017

Pneumologische
Gemeinschaftspraxis



ST. FRANZISKUS-HOSPITAL
MÜNSTER



Eine Einrichtung der St. Franziskus-Stiftung Münster

Liebe Kolleginnen und Kollegen,

die Sarkoidose ist eine für die tägliche Praxis relevante Systemerkrankung. Aufgrund des meist selbstlimitierenden Krankheitsverlaufes und des oft nur eingegrenzten Befallsmuster von Haut und Lunge wird die Sarkoidose meist als harmlos eingestuft.

Organfibrosen können jedoch zu prognostisch ungünstigen und irreversiblen Krankheitsverläufen führen. Darüber hinaus sind Mitbeteiligungen sensibler Organe möglich. Insbesondere ein kardialer Befall kann zu schwerwiegenden Komplikationen führen.

Eine frühzeitige Diagnosestellung und Differenzierung komplikativer Krankheitsverläufe ist somit essentiell.

In unserer diesjährigen pneumo-radiologischen Fortbildung möchten wir Ihnen einen aktuellen Überblick über die vielfältigen Verlaufsformen und aktuelle therapeutischen Optionen bei der Sarkoidose geben.

Wir freuen uns auf Ihre Teilnahme und auf eine angeregte gemeinsame Diskussionen mit den Referenten.



Prof. Dr. med. C. Bremer
Chefarzt der Klinik für Radiologie,
St. Franziskus-Hospital



Dr. med. F. Beyer
Oberarzt, Klinik für Radiologie,
St. Franziskus-Hospital



Dr. med. A. Wichmann
Pneumologische Gemeinschaftspraxis
FranziskusCarré, Münster
Leitender Arzt Department Pneumologie
St. Franziskus-Hospital

Programm

- 16.30 – 16.40 Uhr Begrüßung**
- 16.40 – 17.10 Uhr Klinische Aspekte der pulmonalen Sarkoidose**
Dr. med. Arne Wichmann, Münster
- 17.10 – 17.40 Uhr Bildgebende Diagnostik der pulmonalen Sarkoidose**
Priv. Doz. Dr. med. Dag Wormanns, Berlin
- Kaffeepause**
- 18.10 – 18.40 Uhr Klinische Aspekte der kardialen Sarkoidose**
Priv. Doz. Dr. med. Horst Wedekind, Münster
- 18.40 – 19.10 Uhr Bildgebende Diagnostik der kardialen Sarkoidose**
Univ. Prof. Dr. med. David Maintz, Köln
- 19.10 – 19.30 Uhr Abschluss & Diskussion**

Imbiss

Referenten/Organisatoren

Dr. med. Florian Beyer

Oberarzt, St. Franziskus-Hospital Münster,
Standortleiter SFM im Westfälischen Zentrum für
Radiologie

Professor Dr. med. Christoph Bremer

Chefarzt, St. Franziskus-Hospital Münster,
Leiter des Westfälischen Zentrums für Radiologie

Univ. Prof. Dr. med. David Maintz

Direktor des Institutes für Diagnostische und Inter-
ventionelle Radiologie, Universitätsklinikum Köln

Priv. Doz. Dr. med. Horst Wedekind

Oberarzt, Klinik für Kardiologie und Angiologie,
St. Franziskus-Hospital Münster

Dr. med. Arne Wichmann

Leitender Arzt, Department Pneumologie,
St. Franziskus-Hospital Münster & Lungenärztliche
Gemeinschaftspraxis – Schmidt, Vieregge, Hemmers,
Wichmann

Priv. Doz. Dr. med. Dag Wormanns

Chefarzt des Radiologischen Instituts
der Evangelischen Lungenklinik Berlin

Die Veranstaltung ist im Rahmen der Zertifizierung der
ärztlichen Fortbildung der Ärztekammer Westfalen-Lippe
mit 4 Punkten (Kategorie: A) anrechenbar.